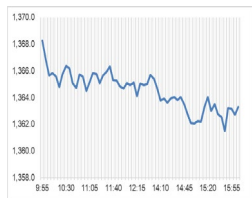


Market Comment

Saravut Tachochavalit, Analyst
 TEL : +66 (2) 088-9754
 EMAIL : Saravut.ta@rhbgrou.com

ผันผวนตามตลาดหุ้นในภูมิภาค



Open	1,368.14
High	1,368.95
Low	1,361.27
Closed	1,362.70
Chg.	-3.67
Chg.%	-0.27
Value (mn)	33,884.77
P/E (x)	17.80
P/BV (x)	1.28
Yield (%)	3.40
Market Cap (bn)	16,851.48

Up	213
Down	250
Unchanged	195

SET 50-100 – MAI – Futures Index

	Closed	Chg.	(%)
SET 50	839.50	-3.15	-0.37
SET 100	1,854.16	-5.44	-0.29
S50_Con	839.70	-5.50	-0.65
MAI Index	383.21	0.01	0.00

Trading Breakdown: Daily

(Bt,m)	Buy	Sell	Net
Institution	3,157.95	3,096.01	61.94
Proprietary	2,330.02	1,957.31	372.71
Foreign	17,685.39	19,345.85	-1,660.46
Local	10,701.79	9,475.99	1,225.81

Trading Breakdown: Month to Date

(Bt,m)	Buy	Sell	Net
Institution	63,203.09	58,524.16	4,678.95
Proprietary	48,383.41	44,990.35	3,393.05
Foreign	370,872.29	378,586.23	-7,713.95
Local	226,830.98	227,189.04	-358.06

World Markets Index

	Closed	Chg.	(%)
Dow Jones	38,852.86	-216.73	-0.55
NASDAQ	17,019.88	99.09	0.59
FTSE 100	8,254.18	-63.41	-0.76
Nikkei	38,880.16	24.79	0.06
Hang Seng	18,821.16	-6.19	-0.03

Foreign Exchange Rates

	Closed	Chg.	(%)
Baht (Onshore)	36.66	0.07	-0.19
Yen	157.36	0.19	-0.12
Euro	1.08	0.00	-0.07

Commodities

	Closed	Chg.	(%)
Oil: Brent	82.49	2.58	3.23
Oil: Dubai	83.53	1.20	1.46
Oil: Nymex	79.83	1.09	1.38
Gold	2,359.16	-2.15	-0.09
Zinc	3,055.00	42.50	1.41
BDIY Index	1,797.00	1.00	0.06

Source: Bloomberg

ตลาดหุ้นสหรัฐฯ ปิดลบ กดดันจากการพุ่งขึ้นของอัตราผลตอบแทนพันธบัตรรัฐบาลสหรัฐฯ จากอุปสงค์การประมูลพันธบัตรที่อ่อนแอ แต่ตลาดยังได้แรงหนุนจากดัชนี Nasdaq ปิดที่เหนือระดับ 17,000 จุดเป็นครั้งแรก โดยได้ปัจจัยหนุนจากความแข็งแกร่งของหุ้นอินวิเดีย ทำให้ DOW JONES, NASDAQ, S&P500 ปิด -0.55%, 0.59%, 0.02% ตลาดหุ้นยุโรปปิดลบ ก่อนการเปิดเผยข้อมูลเงินเฟ้อทั่วโลกในสัปดาห์นี้ ทำให้นักลงทุนขายทำกำไรและระมัดระวังการลงทุน ทำให้ DAX, FTSE, CAC40, FTMIB ปิด -0.52%, -0.76%, -0.92%, -0.29%

สัญญาราคาน้ำมันดิบ WTI ส่งมอบเดือนก.ค. เพิ่มขึ้น 2.11 ดอลลาร์ปิดที่ 79.83 ดอลลาร์/บาร์เรล ส่วนสัญญาน้ำมันดิบ Brent ส่งมอบเดือนก.ค. เพิ่มขึ้น 1.12 ดอลลาร์ปิดที่ 84.22 ดอลลาร์/บาร์เรล ขานรับการคาดการณ์ว่ากลุ่มโอเปกพลัสจะเดินหน้าปรับลดกำลังการผลิตน้ำมัน 2.2 ล้านบาร์เรล/วันโดยสมัครใจออกไปอย่างน้อยถึงเดือนก.ย. หรือเดือนธ.ค. 2567 โดยการประชุมจะมีขึ้นในวันที่ 2 มิ.ย. นี้ นอกจากนี้ตลาดยังคาดว่าอุปสงค์น้ำมันจะปรับตัวเพิ่มขึ้นในช่วงฤดูการขับขี่รถยนต์ในสหรัฐฯ แต่อย่างไรก็ตามสัปดาห์นี้จะมีการรายงานตัวเลขเงินเฟ้อของสหรัฐฯ และยูโรโซนเพื่อจับสัญญาณการปรับลดอัตราดอกเบี้ยของธนาคารกลางรายใหญ่ต่าง ๆ ซึ่งตลาดคาดว่าอีซีพีจะปรับลดอัตราดอกเบี้ย 0.25% ในเดือนมิ.ย. นี้

ตลาดหุ้นไทยวานนี้ปรับลงสอดคล้องกับตลาดหุ้นภูมิภาค ขาดปัจจัยชี้นำจากตลาดหุ้นสหรัฐฯ ที่ปิดทำการในการซื้อขายในวันจันทร์ สัปดาห์นี้ตลาดรอติดตามตัวเลขดัชนีราคาผู้บริโภคใช้จ่ายเพื่อการบริโภคส่วนบุคคล (PCE) ประจำเดือนเม.ย. เพื่อหาสัญญาณที่บ่งชี้ถึงกำหนดเวลาในการปรับลดอัตราดอกเบี้ยของเฟด การเปิดเผยข้อมูลเงินเฟ้อในยูโรโซน รวมถึงข้อมูลเงินเฟ้อของเยอรมัน ฝรั่งเศส อิตาลี และสเปน และตัวเลขดัชนีผู้จัดการฝ่ายจัดซื้อ (PMI) ของจีนเดือนพ.ค. ในวันศุกร์นี้ (31) หากอีซีพีมีการปรับลดอัตราดอกเบี้ยลง 0.25% ในสัปดาห์หน้า ก็จะเป็นการดำเนินนโยบายทางการเงินแยกทางกับเฟดที่คาดว่าจะปรับลดอัตราดอกเบี้ยเร็วที่สุดในเดือนก.ย. หรือพ.ย. นี้ เรายังมองการปรับลดอัตราดอกเบี้ยของอีซีพีจะหนุนการฟื้นตัวของยูโรโซน ซึ่งปัจจุบันเริ่มมีสัญญาณการฟื้นตัวในภาคการผลิตและบริการแล้ว หนุนให้เศรษฐกิจคู่ค้าอย่างจีนฟื้นตัวเช่นกัน มองเป็นบวกต่อหุ้น CBG, SCGP หุ้นไทยมีแรงซื้อหุ้นเด่นเรือตู้คอนเทนเนอร์ RCL, SINO ตามการปรับขึ้นของดัชนี SCFI

นายอภิสิทธิ์ เวชชาชีวะ นายกรัฐมนตรีสวดมนต์ที่บ้านจัดสรร เสนอให้รัฐบาลจัดตั้งกองทุนค่าประกันสินเชื่อที่อยู่อาศัยให้กับผู้ซื้อบ้านที่รายได้น้อย เพื่อให้สถาบันการเงินมีความมั่นใจมากขึ้นในการให้สินเชื่อ เสนอให้รัฐบาลช่วยค่าประกันราว 20-30% ของวงเงิน รวมถึงประกันสินเชื่อที่อยู่อาศัยให้กับทุกระดับ โดยคิดค่าธรรมเนียมกับยอดสินเชื่อ เพื่อให้สถาบันการเงินมีความสบายใจในการให้สินเชื่อสงฆ์ จากที่ก่อนหน้านี้ข่าวยอดปฏิเสธสินเชื่อสงฆ์ ที่พุ่งสูงขึ้นทั้งการกู้ในระดับต่ำกว่า 3 ล้านบาท มากกว่า 5 ล้านบาท หรือแม้แต่มากกว่า 10 ล้านบาทขึ้นไปก็มียอดปฏิเสธที่สูงขึ้น นอกจากนี้ นายอภิสิทธิ์ เสนอให้มีการเปลี่ยนเกณฑ์การพัฒนาบ้านจัดสรรลดลงเพื่อลดราคาขาย และเสนอให้พักการจัดเก็บภาษีที่ดินและสิ่งปลูกสร้างไว้ก่อน และทบทวนวิธีการเก็บภาษีใหม่ ทั้งนี้รัฐบาลได้ออกมาตรการกระตุ้นภาคสงฆ์ ในช่วงเดือนเม.ย. ที่ผ่านมามากแล้ว แต่ความเชื่อมั่นของประชาชนยังไม่กลับมา จากภาวะเศรษฐกิจที่ยังไม่ฟื้น ดอกเบี้ยสูง และสถาบันการเงินยังเข้มงวดกับการปล่อยสินเชื่อ เรายังมองแนวโน้มที่ภาครัฐจะรับซื้อสินเชื่อของสมาคมธุรกิจบ้านจัดสรร และอาจมีมาตรการกระตุ้นสงฆ์ ออกมาเพิ่มเติม เชื่อว่าประเด็นนี้ น่าจะมีประชุมในครม. เศรษฐกิจในอีก 2 สัปดาห์ข้างหน้า

แนวโน้มตลาดหุ้นไทยวันนี้คาดว่า ปรับลง ค่าเงินบาทอ่อนค่าอยู่ระดับ 36.64 บาท/ดอลลาร์ในเช้าวันนี้ ระยะสั้นแนะนำเก็งกำไรกลุ่มอิเล็กทรอนิกส์ เช่น DELTA, KCE, HANA, กลุ่มอาหาร CPF, GFPT, TFG และหุ้นที่คาดว่าจะมีการเพิ่มนำหน้การลงทุนจากดัชนี FTSE เช่น SAWAD, BGRIM, CPF, MINT

กลยุทธ์การลงทุน

Trading: แนะนำ เก็งกำไร โดยตั้งจุด Stop ถ้า SET ปิดต่ำกว่า 1,350 จุด

Technical Analyzer

Saravut Tachochavalit, Analyst
 TEL : +66 (2) 088 9999 Ext. 9754
 EMAIL : Saravut.ta@rhbgroup.com

SET Index

ดูแกว่ง

Figure 1 : SET Index daily chart



Source: RHB, Aspen

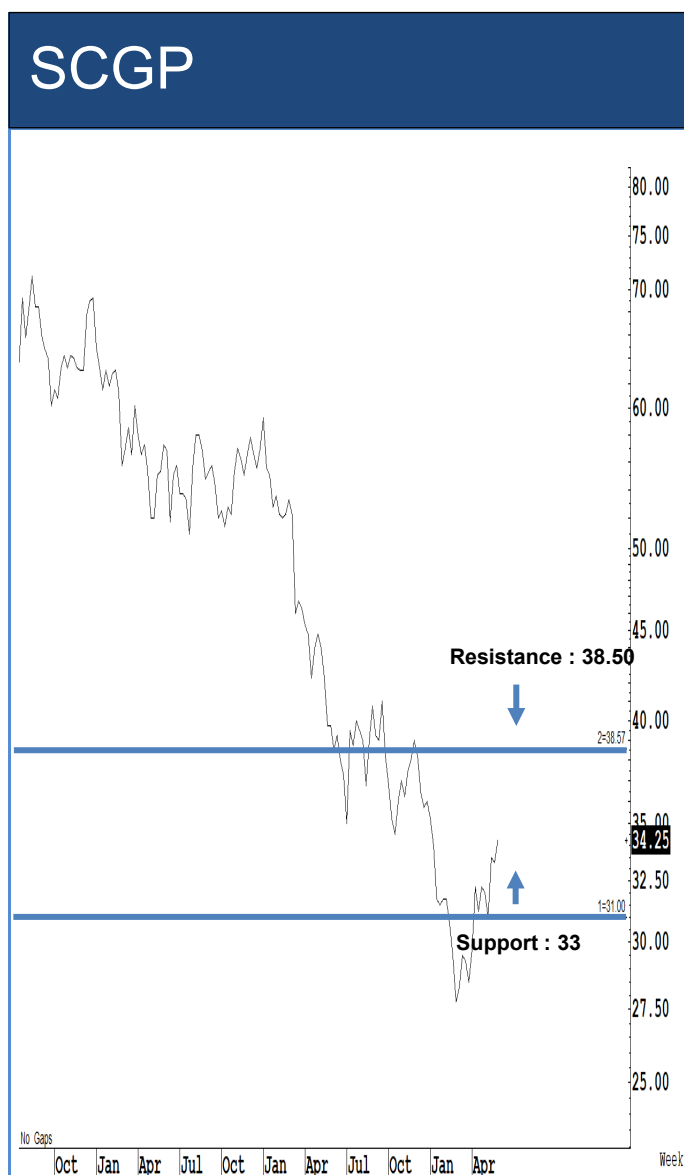
SET Index ปิดที่ 1,362.70 จุด -3.67 จุด มูลค่าการซื้อขาย 33,875 ล้านบาท ลดลงเมื่อเทียบกับปริมาณการซื้อขายวันก่อนหน้า โดยนักลงทุนต่างชาติขายสุทธิ 1,660 ล้านบาท และขายสุทธิ 73,127 ล้านบาท YTD

ระยะกลาง : SET Index อยู่ในช่วงปรับฐาน เดือนนี้ถ้ากลับขึ้นไปปิดเหนือ 1,408 จุดเป็นอย่างน้อย เดือนมิถุนายนลุ้นติดต่อ แนวโน้มจะเริ่มฟื้นตัวกลับขึ้นไปแถว ๆ 1,442 จุด สำหรับทิศทางในไตรมาส 2/2567 คาดว่ากรอบของ SET จะอยู่ระหว่าง 1,250-1,442 จุด แนะนำ ซื้อเมื่ออ่อนตัว สัปดาห์นี้คาดว่าจะแกว่งในกรอบระหว่าง 1,350-1,380 จุด แนะนำ ลงซื้อ ขึ้นขาย

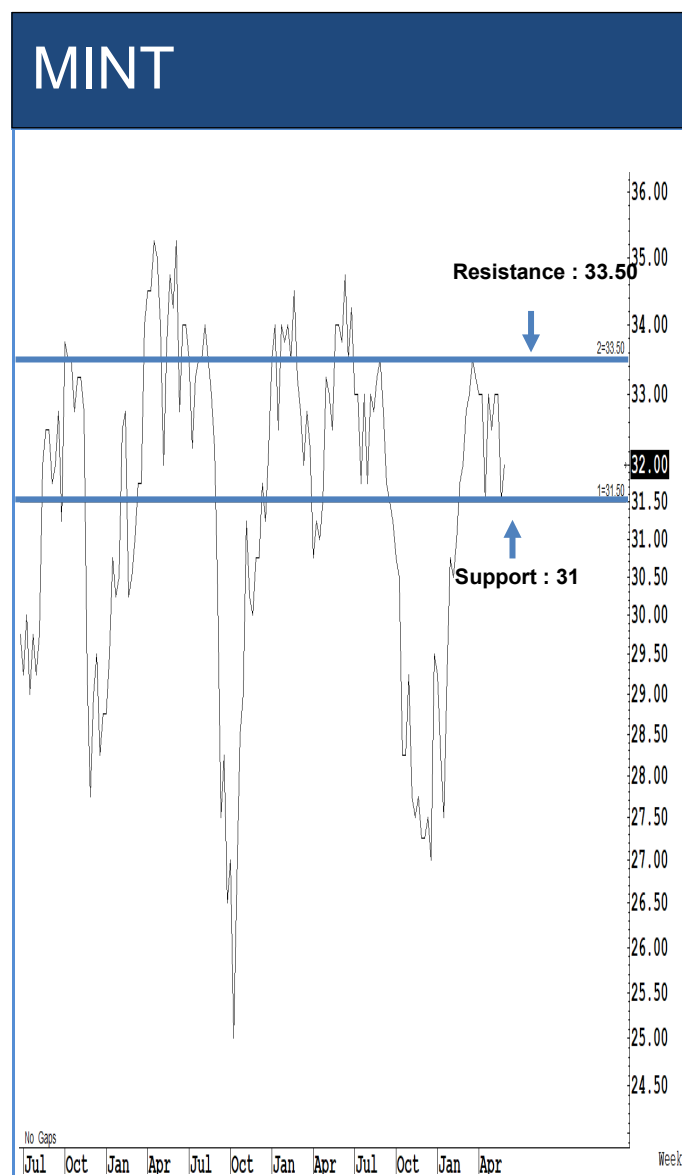
ระยะสั้น : SET Index ปิดลบ หลังยังฟื้นตัวไม่ผ่านแถว ๆ 1,370 จุด สั้น ๆ ตีตกกลับไม่ข้ามแถว ๆ 1,368-1,370 จุด แนะนำ ขายเพื่อหวังผลซื้อกลับเมื่ออ่อนตัว ในกรณีที่ SET ปิดต่ำกว่า 1,350 จุด แนะนำ ชะลอแก๊งกำไร

Saravut Tachochavalit, Analyst
 TEL : +66 (2) 088 9999 Ext. 9754
 EMAIL : Saravut.ta@rhbgroup.com

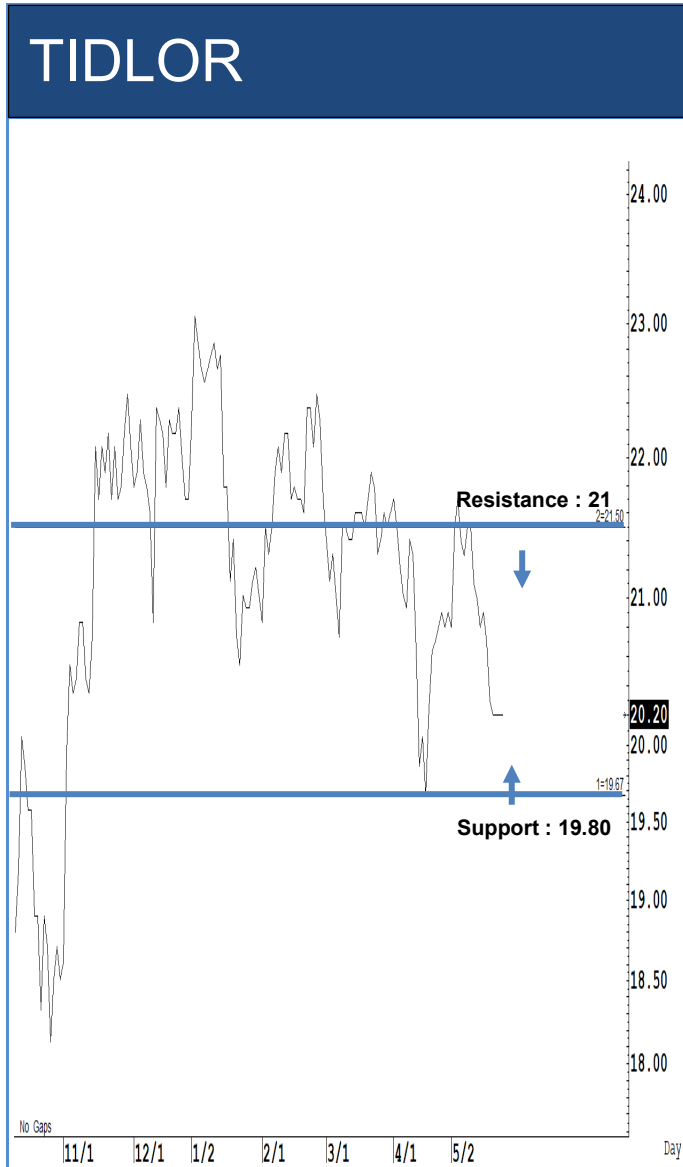
Trading Stocks



ระยะสั้นแกว่งในกรอบ sideways ระหว่าง 33-38.50 บาท แนะนำ ลงซื้อ ขึ้นขายในกรอบดังกล่าว ส่วนจุดตัดขาดทุนจะอยู่ที่ 32 บาท

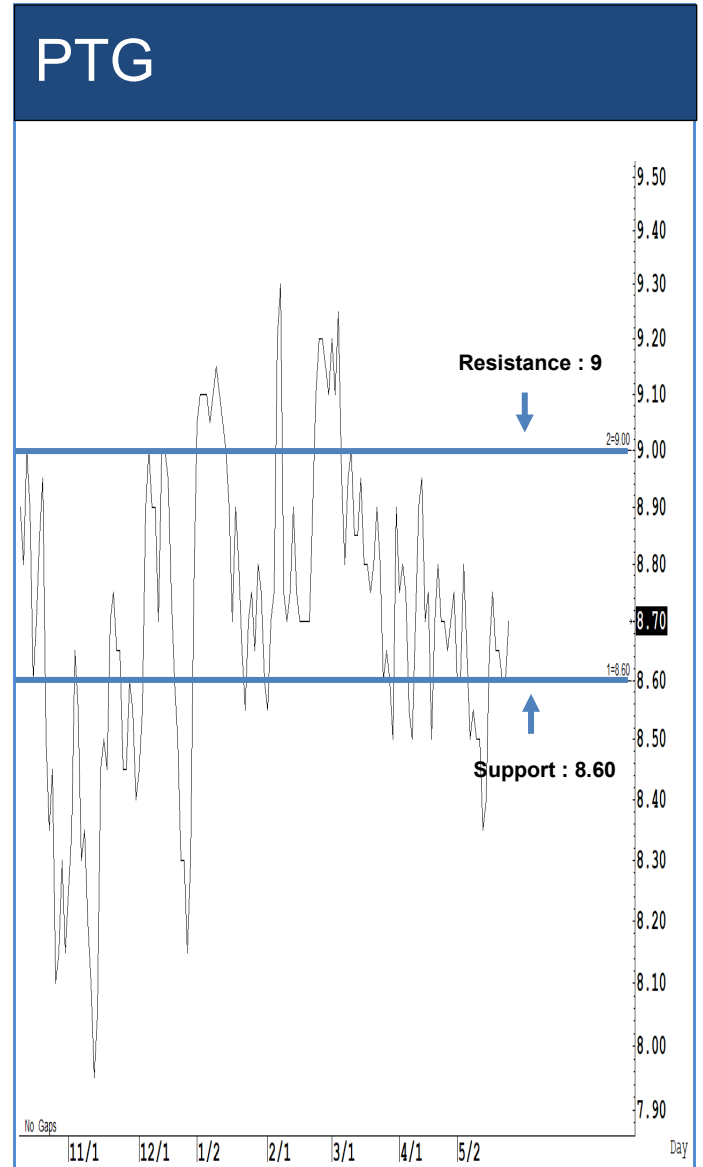


ระยะสั้นแกว่งในกรอบ sideways ระหว่าง 31-33.50 บาท แนะนำ ลงซื้อ ขึ้นขายในกรอบดังกล่าว ส่วนจุดตัดขาดทุนจะอยู่ที่ 30 บาท



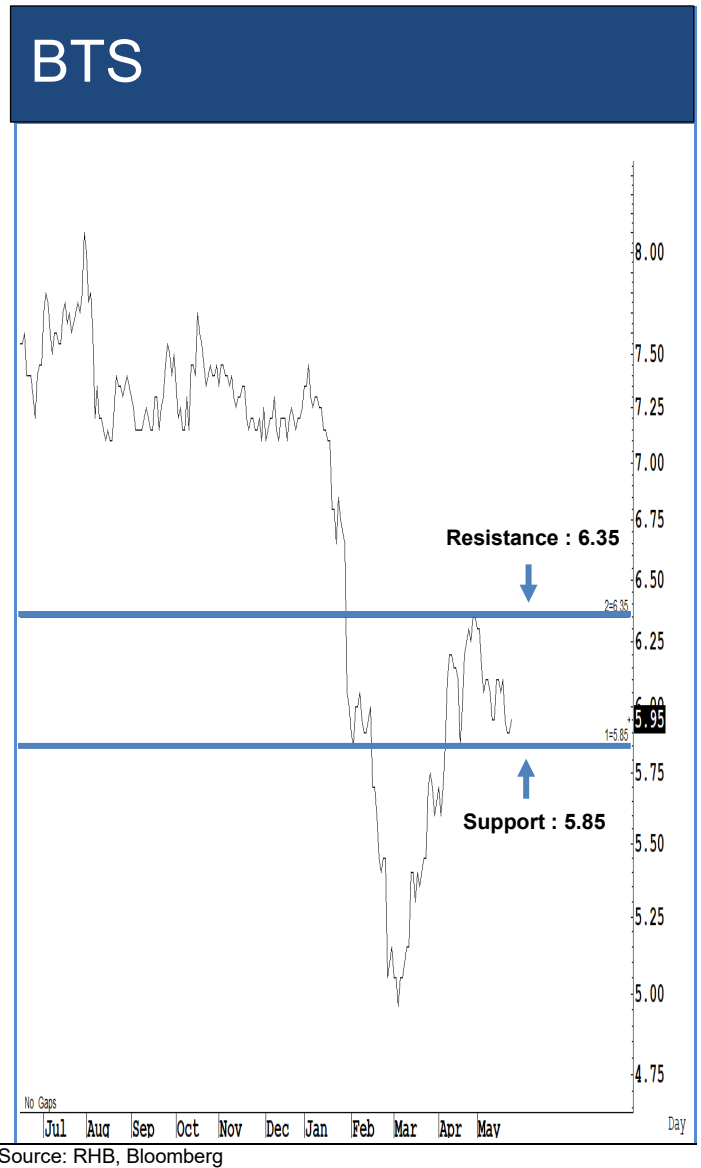
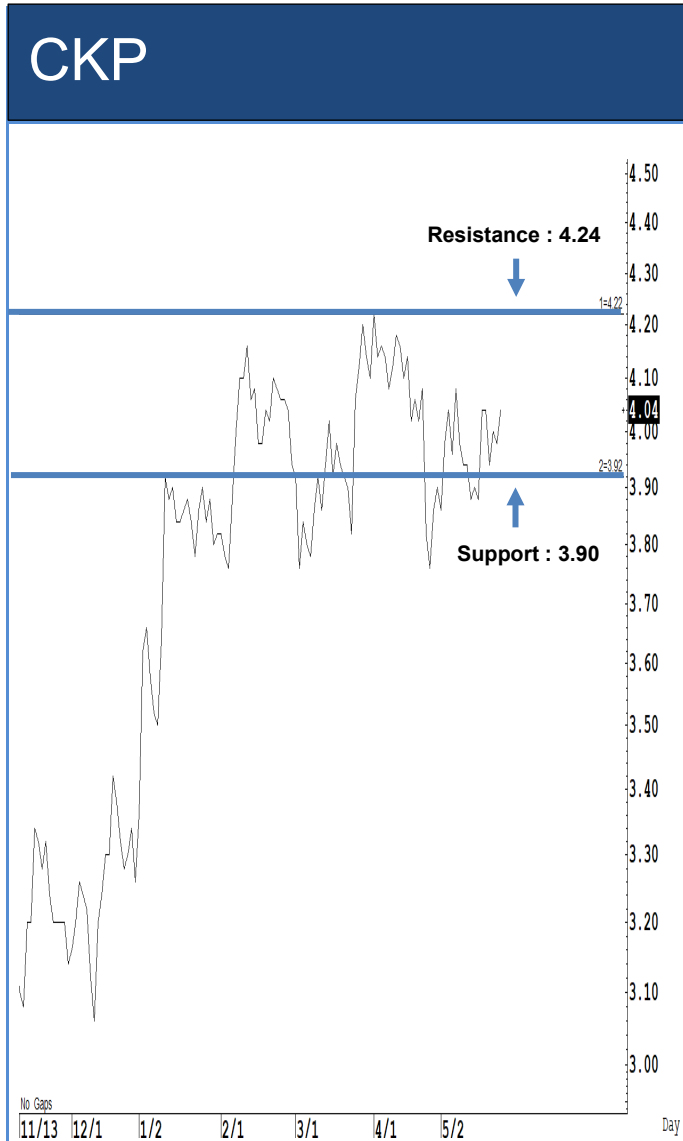
Source: RHB, Bloomberg

ระยะสั้นแกว่งในกรอบ sideways ระหว่าง 19.80-21 บาท แนะนำ ลงซื้อ ขึ้นขายในกรอบดังกล่าว ส่วนจุดตัดขาดทุนจะอยู่ที่ 19.50 บาท



Source: RHB, Bloomberg

ระยะสั้นแกว่งในกรอบ sideways ระหว่าง 8.60-9 บาท แนะนำ ลงซื้อ ขึ้นขายในกรอบดังกล่าว ส่วนจุดตัดขาดทุนจะอยู่ที่ 8.40 บาท



ระยะสั้นแกว่งในกรอบ **sideway** ระหว่าง 3.90-4.24 บาท แนะนำ ลงซื้อ ขึ้นขายในกรอบดังกล่าว ส่วนจุดตัดขาดทุนจะอยู่ที่ 3.80 บาท

ระยะสั้นแกว่งในกรอบ **sideway** ระหว่าง 5.85-6.35 บาท แนะนำ ลงซื้อ ขึ้นขายในกรอบดังกล่าว ส่วนจุดตัดขาดทุนจะอยู่ที่ 5.70 บาท

(Short Sales) ข้อมูลธุรกรรมขายชอร์ต

Symbol	Volume (Shares)	Value (Baht)	% Short Sale Volume Comparing with Main Board	% Short Sale Value Comparing with Main Board
(28 May'24)				
1 PTT	10,438,600	347,082,575	15.87	15.9
2 PTT-R	7,344,200	243,800,750	11.17	11.17
3 DELTA-R	2,987,100	222,433,175	35	35.01
4 TOP-R	3,767,200	197,195,700	19.1	19.09
5 AOT	2,383,300	154,714,125	12.43	12.45
6 MINT-R	4,750,600	151,630,450	22.19	22.19
7 CPALL-R	2,204,800	128,255,675	20.38	20.37
8 AOT-R	1,928,700	125,029,000	10.06	10.06
9 CPALL	2,102,900	122,544,000	19.44	19.46
10 IVL-R	4,474,200	107,250,850	33.12	33.1
11 MINT	2,983,500	94,900,525	13.93	13.89
12 BDMS	3,215,200	91,584,450	11.52	11.58
13 SCC-R	373,700	90,983,000	29.17	29.16
14 GULF	2,085,000	87,187,125	14.62	14.64
15 PTTEP-R	553,500	86,248,450	14.5	14.49
16 PTTGC-R	2,326,200	84,537,525	9.65	9.62
17 BBL	537,800	75,119,800	18.11	18.14
18 BANPU-R	12,415,000	68,962,515	15.4	15.39
19 KBANK	516,000	68,948,900	11.77	11.77
20 BEM-R	8,045,600	65,042,585	10.75	10.73
21 GULF-R	1,511,600	63,142,475	10.6	10.6
22 SCGP-R	1,763,200	59,928,550	18.34	18.31
23 TRUE-R	6,763,100	56,954,750	12.83	12.81
24 TTB-R	31,528,100	54,539,433	12.94	12.95
25 CPF	2,136,400	48,652,720	6.92	6.93
26 AWC-R	12,152,400	47,151,434	33.05	32.95
27 GPSC-R	973,700	46,641,575	25.25	25.28
28 ADVANC	222,000	46,176,000	10.68	10.71
29 HMPRO-R	4,685,500	45,862,270	16.37	16.38
30 TOP	873,300	45,790,300	4.43	4.43
31 EA-R	1,926,700	45,711,410	10.98	10.94
32 CPN	762,500	45,162,025	11.58	11.6
33 KTB-R	2,624,900	44,845,580	14.33	14.33
34 SCB-R	411,700	43,846,050	11.97	11.96
35 PTTGC	1,193,000	43,734,725	4.95	4.98
36 SCC	179,100	43,546,800	13.98	13.96
37 BANPU	7,800,800	43,458,990	9.68	9.7
38 IVL	1,730,800	41,651,130	12.81	12.86
39 TRUE	4,833,100	40,824,690	9.17	9.19
40 PTTEP	260,400	40,558,450	6.82	6.82
41 OR-R	2,218,400	39,808,870	18.75	18.74
42 CPF-R	1,716,200	39,082,470	5.56	5.56
43 BGRIM	1,538,200	38,985,800	17.77	17.81
44 KTB	2,210,100	37,763,840	12.06	12.06
45 KBANK-R	277,600	37,098,500	6.33	6.33
46 BH-R	143,000	35,566,700	13.51	13.5
47 KTC-R	807,700	35,102,025	13.84	13.82
48 CBG-R	489,800	34,892,075	12.49	12.57
49 BTS-R	5,120,700	30,619,875	7.25	7.26
50 CPN-R	515,200	30,446,400	7.83	7.82
51 DELTA	396,700	29,593,050	4.65	4.66
52 STA	1,508,500	29,424,070	3.96	3.94
53 BCH	1,492,800	29,159,370	15.39	15.37
54 TU	1,878,100	27,868,260	16.38	16.4

Source: SETSMART

ข้อมูลแบบรายงานการเปลี่ยนแปลงการถือหลักทรัพย์และสัญญาซื้อขายล่วงหน้าของผู้บริหาร (แบบ 59)

ชื่อบริษัท	ชื่อผู้บริหาร	ประเภทหลักทรัพย์	วันที่ได้มา/ จำหน่าย	จำนวน	ราคา	วิธีการได้มา/ จำหน่าย
GUNKUL	นาย กัลกุล ดำรงปิยะวุฒิ	หุ้นสามัญ	27/05/2567	2,000,000	2.5	ซื้อ
JR	นาย จริญญา วิวัฒน์แจษฎาวุฒิ	หุ้นสามัญ	27/05/2567	46,000	4.3	ซื้อ
JR	นาย ธีรนนท์ วิวัฒน์แจษฎาวุฒิ	หุ้นสามัญ	27/05/2567	27,000	4.3	ซื้อ
JCK	นาย อภิชัย เตชะอุบล	หุ้นสามัญ	24/05/2567	6,000,000	0.44	ซื้อ
JCK	นาย อภิชัย เตชะอุบล	หุ้นสามัญ	27/05/2567	5,000,000	0.42	ซื้อ
JDF	นางสาว ธีรดา หอส์จกุล	หุ้นสามัญ	27/05/2567	29,300	2.68	ซื้อ
SICT	นาย นัยวุฒิ วงษ์โคเมท	หุ้นสามัญ	23/05/2567	525,900	4.98	ขาย
CAZ	นาย หวัง ยอบ จี	หุ้นสามัญ	24/05/2567	25,000	3.6	ขาย
CAZ	นาย หวัง ยอบ จี	หุ้นสามัญ	24/05/2567	25,000	3.6	ขาย
CAZ	นาย หวัง ยอบ จี	หุ้นสามัญ	24/05/2567	15,000	3.6	ขาย
CAZ	นาย หวัง ยอบ จี	หุ้นสามัญ	24/05/2567	35,000	3.6	ขาย
CAZ	นาย หวัง ยอบ จี	หุ้นสามัญ	27/05/2567	20,000	3.58	ขาย
CAZ	นาย หวัง ยอบ จี	หุ้นสามัญ	27/05/2567	25,000	3.58	ขาย
CAZ	นาย หวัง ยอบ จี	หุ้นสามัญ	27/05/2567	20,000	3.58	ขาย
CAZ	นาย หวัง ยอบ จี	หุ้นสามัญ	27/05/2567	7,600	3.56	ขาย
CAZ	นาย หวัง ยอบ จี	หุ้นสามัญ	27/05/2567	20,000	3.58	ขาย
CAZ	นาย หวัง ยอบ จี	หุ้นสามัญ	27/05/2567	30,000	3.58	ขาย
CAZ	นาย หวัง ยอบ จี	หุ้นสามัญ	27/05/2567	25,000	3.58	ขาย
CAZ	นาย หวัง ยอบ จี	หุ้นสามัญ	27/05/2567	25,000	3.58	ขาย
ONEE	นาง สมศรี พฤทธิพันธุ์	หุ้นสามัญ	20/05/2567	650,000	-	รับโอน
TMILL	นาย ประภาส ชุตินาถพันธ์	หุ้นสามัญ	27/05/2567	103,100	3.61	ซื้อ
TPIPL	นาย ภากร เลี้ยวไพรัตน์	หุ้นสามัญ	27/05/2567	5,800,000	1.36	ซื้อ
TSTE	นาย ประภาส ชุตินาถพันธ์	หุ้นสามัญ	27/05/2567	600	10.7	ซื้อ
THG	นาย ศิธา เมฆสุวรรณค์	หุ้นสามัญ	24/05/2567	2,000,000	38	โอน
THG	นาย ศิธา เมฆสุวรรณค์	หุ้นสามัญ	24/05/2567	2,000,000	38	โอน
BKD	นาง นุชนารถ รัตนสุวรรณชาติ	หุ้นสามัญ	23/05/2567	3,500	1.34	ซื้อ
BKD	นาง นุชนารถ รัตนสุวรรณชาติ	หุ้นสามัญ	24/05/2567	15,000	1.34	ซื้อ
BKD	นาง นุชนารถ รัตนสุวรรณชาติ	หุ้นสามัญ	27/05/2567	3,000	1.35	ซื้อ
PG	นาง กิตยาภรณ์ ชัยถาวรเสถียร	หุ้นสามัญ	27/05/2567	10,900	9	ซื้อ
PANEL	นาง จุเลีย ดับเบิลยู เพ็ชญาไพศิษฐ์	หุ้นสามัญ	27/05/2567	44,900	1.7	ซื้อ
FLOYD	นาย อภิรัช เมืองเกษม	หุ้นสามัญ	23/05/2567	50,000	0.99	ซื้อ

Source: www.sec.or.th

ข้อมูลแบบรายงานการเปลี่ยนแปลงการถือหลักทรัพย์และสัญญาซื้อขายล่วงหน้าของผู้บริหาร (แบบ 59) (ต่อ)

ชื่อบริษัท	ชื่อผู้บริหาร	ประเภทหลักทรัพย์	วันที่ได้มา/ จำหน่าย	จำนวน	ราคา	วิธีการได้มา/ จำหน่าย
FPI	นาง นุศรา ธนาดำรงค์ดี	หุ้นสามัญ	27/05/2567	30,000	2.06	ซื้อ
MOONG	นาย ทรงธรรม เพียรพัฒนาวิทย์	หุ้นสามัญ	27/05/2567	30,000	2.17	ซื้อ
MOONG	นาย ทรงธรรม เพียรพัฒนาวิทย์	หุ้นสามัญ	27/05/2567	10,000	2.17	ซื้อ
LPH	นาย กุณชิต นาคพรหม	หุ้นสามัญ	27/05/2567	57,600	4.71	ขาย
LPH	นาย ปราโมทย์ ภู่านานนท์	หุ้นสามัญ	27/05/2567	23,000	4.7	ซื้อ
RAM	นางสาว ฤกษ์จี กาญจนพิทักษ์	หุ้นสามัญ	27/05/2567	1,100	30	ซื้อ
WPH	นาง จริยา ลีละวัฒน์	หุ้นสามัญ	27/05/2567	67,000	11.5	ซื้อ
SPA	นาย ภูมิพันธ์ บุญญาปะมัย	หุ้นสามัญ	27/05/2567	682,200	7.16	ซื้อ
HTC	พันเอก พัชร รัตตกุล	หุ้นสามัญ	27/05/2567	90,000	16.5	ขาย
INSET	นาย วิเชียร เจียกเจิม	หุ้นสามัญ	27/05/2567	50,000	2.6	ขาย
AEONTS	นาง สุพร วัฒนเวคิน	หุ้นสามัญ	27/05/2567	100	153.5	ขาย
EP	นาย ยุทธ ชินสุภัคกุล	หุ้นสามัญ	27/05/2567	4,400	2.75	ซื้อ
EKH	นาย กวีชัย เลิศอัศวรัตน์	ใบสำคัญแสดงสิทธิที่จะซื้อ หุ้น	24/05/2567	60,000	1.4	ซื้อ
EKH	นาย สุทธิพงษ์ ตั้งสัจจะพจน์	หุ้นสามัญ	13/05/2567	30,000	7.17	ซื้อ

Source: www.sec.or.th

Foreign Portfolio Investment

(Unit: US\$ Mn)

Country	Date	Daily	WTD	MTD	QTD	YTD	12M	YoY
Thailand	28/05/2024	(45.4)	(74.7)	(209.7)	(101.8)	(2,035.2)	(4,756.0)	(3,647.4)
Japan	17/05/2024		1,594.0	7,592.1	27,399.8	37,804.7	37,920.3	16,715.5
Indonesia	28/05/2024	(36.5)	(118.2)	(700.9)	(1,841.4)	(155.7)	(1,799.9)	(2,588.6)
S. Korea	28/05/2024	104.7	48.3	1,441.1	3,235.1	15,423.9	16,611.4	6,063.1
Vietnam	28/05/2024	(42.5)	(63.3)	(415.2)	(544.3)	(945.5)	(1,762.9)	(2,854.4)
Sri Lanka	28/05/2024	0.2	0.2	(0.6)	(0.7)	(26.2)	(16.9)	(107.0)
Malaysia	27/05/2024	(37.2)	(37.2)	540.7	253.1	66.5	122.8	1,276.2
Philippines	28/05/2024	(13.5)	(21.9)	(57.6)	(469.7)	(307.2)	(679.4)	489.0
India	27/05/2024	83.8	83.8	(2,889.1)	(3,986.2)	(2,627.8)	15,109.3	6,349.3
Taiwan	28/05/2024	(21.2)	69.3	6,257.5	1,429.3	6,158.7	2,378.8	9,327.8

Source: Bloomberg

ข้อมูลต่างชาติซื้อขาย NVDR

(ณ วันที่ 28 พ.ค. 67)

NVDR TOP 5 BUY

ชื่อหลักทรัพย์	ซื้อ (ล้านบาท)	ขาย (ล้านบาท)	รวม (ล้านบาท)	สุทธิ (ล้านบาท)	มูลค่าการซื้อขายทั้งหมด (ล้านบาท)	สัดส่วนการซื้อขาย ผ่าน NVDR (%)
PTTGC	359.47	205.91	565.38	153.56	879.05	32.16
COM7	134.33	39.73	174.06	94.6	347.97	25.01
BTS	209.7	115.25	324.95	94.45	421.99	38.5
SAWAD	105.8	34.07	139.87	71.73	316.88	22.07
TISCO	130.7	63.15	193.85	67.55	263.28	36.82

NVDR TOP 5 SELL

ชื่อหลักทรัพย์	ซื้อ (ล้านบาท)	ขาย (ล้านบาท)	รวม (ล้านบาท)	สุทธิ (ล้านบาท)	มูลค่าการซื้อขายทั้งหมด (ล้านบาท)	สัดส่วนการซื้อขาย ผ่าน NVDR (%)
DELTA	159.36	362.61	521.96	-203.25	635.42	41.07
MINT	58.56	224.82	283.38	-166.26	683.48	20.73
SCB	39.23	173.89	213.12	-134.66	370.3	28.78
PTT	396.77	499.86	896.63	-103.09	2,192.16	20.45
IVL	65.74	161.83	227.57	-96.09	324.03	35.12

Source: www.settrade.com

Economic Calendars – Thailand

Date Time	Event	Period	Survey	Actual	Prior	Revised
05/30/2024 11:00	Mfg Production Index ISIC NSA YoY	Apr	-0.95%	--	-5.13%	--
05/30/2024 11:00	Capacity Utilization ISIC	Apr	--	--	62.39	--
05/31/2024 14:00	BoP Current Account Balance	Apr	\$450m	--	\$1082m	--
05/31/2024 14:30	Gross International Reserves	May-24	--	--	\$226.0b	--
05/31/2024 14:30	Forward Contracts	May-24	--	--	\$28.2b	--
05/31/2024 14:30	BoP Overall Balance	Apr	--	--	-\$116m	--
05/31/2024 14:30	Exports	Apr	--	--	\$24544m	--
05/31/2024 14:30	Imports	Apr	--	--	\$23569m	--
05/31/2024 14:30	Exports YoY	Apr	--	--	-10.20%	--
05/31/2024 14:30	Imports YoY	Apr	--	--	5.20%	--
05/31/2024 14:30	Trade Balance	Apr	--	--	\$975m	--
06/04/2024 07:30	S&P Global Thailand PMI Mfg	May	--	--	48.6	--
06/04/2024 14:30	Business Sentiment Index	May	--	--	47.3	--
06/05/2024 10:30	CPI Core YoY	May	--	--	0.37%	--
06/05/2024 10:30	CPI NSA MoM	May	--	--	0.85%	--
06/05/2024 10:30	CPI YoY	May	--	--	0.19%	--
06/07/2024 14:30	Gross International Reserves	May-31	--	--	--	--
06/07/2024 14:30	Forward Contracts	May-31	--	--	--	--
06/07/2024 06/13	Consumer Confidence Economic	May	--	--	56	--
06/07/2024 06/13	Consumer Confidence	May	--	--	62.1	--
06/12/2024 14:05	BoT Benchmark Interest Rate	Jun-12	--	--	2.50%	--
06/14/2024 14:30	Gross International Reserves	Jun-07	--	--	--	--
06/14/2024 14:30	Forward Contracts	Jun-07	--	--	--	--
06/18/2024 06/24	Car Sales	May	--	--	46738	--
06/21/2024 14:30	Gross International Reserves	Jun-14	--	--	--	--
06/21/2024 14:30	Forward Contracts	Jun-14	--	--	--	--
06/24/2024 06/28	Customs Exports YoY	May	--	--	6.80%	--
06/24/2024 06/28	Customs Imports YoY	May	--	--	8.30%	--
06/24/2024 06/28	Customs Trade Balance	May	--	--	-\$1642m	--
06/26/2024 06/30	Mfg Production Index ISIC NSA YoY	May	--	--	--	--
06/26/2024 06/30	Capacity Utilization ISIC	May	--	--	--	--
06/28/2024 14:00	BoP Current Account Balance	May	--	--	--	--
06/28/2024 14:30	Gross International Reserves	Jun-21	--	--	--	--
06/28/2024 14:30	Forward Contracts	Jun-21	--	--	--	--
06/28/2024 14:30	BoP Overall Balance	May	--	--	--	--
06/28/2024 14:30	Exports	May	--	--	--	--
06/28/2024 14:30	Imports	May	--	--	--	--

Source: Bloomberg

RHB Guide to Investment Ratings

- Buy:** Share price may exceed 10% over the next 12 months
Trading Buy: Share price may exceed 15% over the next 3 months, however longer-term outlook remains uncertain
Neutral: Share price may fall within the range of +/- 10% over the next 12 months
Take Profit: Target price has been attained. Look to accumulate at lower levels
Sell: Share price may fall by more than 10% over the next 12 months
Not Rated: Stock is not within regular research coverage

Investment Research Disclaimers

RHB has issued this report for information purposes only. This report is intended for circulation amongst RHB and its affiliates' clients generally or such persons as may be deemed eligible by RHB to receive this report and does not have regard to the specific investment objectives, financial situation and the particular needs of any specific person who may receive this report. This report is not intended, and should not under any circumstances be construed as, an offer or a solicitation of an offer to buy or sell the securities referred to herein or any related financial instruments.

This report may further consist of, whether in whole or in part, summaries, research, compilations, extracts or analysis that has been prepared by RHB's strategic, joint venture and/or business partners. No representation or warranty (express or implied) is given as to the accuracy or completeness of such information and accordingly investors should make their own informed decisions before relying on the same.

This report is not directed to, or intended for distribution to or use by, any person or entity who is a citizen or resident of or located in any locality, state, country or other jurisdiction where such distribution, publication, availability or use would be contrary to the applicable laws or regulations. By accepting this report, the recipient hereof (i) represents and warrants that it is lawfully able to receive this document under the laws and regulations of the jurisdiction in which it is located or other applicable laws and (ii) acknowledges and agrees to be bound by the limitations contained herein. Any failure to comply with these limitations may constitute a violation of applicable laws.

All the information contained herein is based upon publicly available information and has been obtained from sources that RHB believes to be reliable and correct at the time of issue of this report. However, such sources have not been independently verified by RHB and/or its affiliates and this report does not purport to contain all information that a prospective investor may require. The opinions expressed herein are RHB's present opinions only and are subject to change without prior notice. RHB is not under any obligation to update or keep current the information and opinions expressed herein or to provide the recipient with access to any additional information. Consequently, RHB does not guarantee, represent or warrant, expressly or impliedly, as to the adequacy, accuracy, reliability, fairness or completeness of the information and opinion contained in this report. Neither RHB (including its officers, directors, associates, connected parties, and/or employees) nor does any of its agents accept any liability for any direct, indirect or consequential losses, loss of profits and/or damages that may arise from the use or reliance of this research report and/or further communications given in relation to this report. Any such responsibility or liability is hereby expressly disclaimed.

Whilst every effort is made to ensure that statement of facts made in this report are accurate, all estimates, projections, forecasts, expressions of opinion and other subjective judgments contained in this report are based on assumptions considered to be reasonable and must not be construed as a representation that the matters referred to therein will occur. Different assumptions by RHB or any other source may yield substantially different results and recommendations contained on one type of research product may differ from recommendations contained in other types of research. The performance of currencies may affect the value of, or income from, the securities or any other financial instruments referenced in this report. Holders of depositary receipts backed by the securities discussed in this report assume currency risk. Past performance is not a guide to future performance. Income from investments may fluctuate. The price or value of the investments to which this report relates, either directly or indirectly, may fall or rise against the interest of investors.

This report may contain comments, estimates, projections, forecasts and expressions of opinion relating to macroeconomic research published by RHB economists of which should not be considered as investment ratings/advice and/or a recommendation by such economists on any securities discussed in this report.

This report does not purport to be comprehensive or to contain all the information that a prospective investor may need in order to make an investment decision. The recipient of this report is making its own independent assessment and decisions regarding any securities or financial instruments referenced herein. Any investment discussed or recommended in this report may be unsuitable for an investor depending on the investor's specific investment objectives and financial position. The material in this report is general information intended for recipients who understand the risks of investing in financial instruments. This report does not take into account whether an investment or course of action and any associated risks are suitable for the recipient. Any recommendations contained in this report must therefore not be relied upon as investment advice based on the recipient's personal circumstances. Investors should make their own independent evaluation of the information contained herein, consider their own investment objective, financial situation and particular needs and seek their own financial, business, legal, tax and other advice regarding the appropriateness of investing in any securities or the investment strategies discussed or recommended in this report.

This report may contain forward-looking statements which are often but not always identified by the use of words such as "believe", "estimate", "intend" and "expect" and statements that an event or result "may", "will" or "might" occur or be achieved and other similar expressions.

Such forward-looking statements are based on assumptions made and information currently available to RHB and are subject to known and unknown risks, uncertainties and other factors which may cause the actual results, performance or achievement to be materially different from any future results, performance or achievement, expressed or implied by such forward-looking statements. Caution should be taken with respect to such statements and recipients of this report should not place undue reliance on any such forward-looking statements. RHB expressly disclaims any obligation to update or revise any forward-looking statements, whether as a result of new information, future events or circumstances after the date of this publication or to reflect the occurrence of unanticipated event

The use of any website to access this report electronically is done at the recipient's own risk, and it is the recipient's sole responsibility to take precautions to ensure that it is free from viruses or other items of a destructive nature. This report may also provide the addresses of, or contain hyperlinks to, websites. RHB takes no responsibility for the content contained therein. Such addresses or hyperlinks (including addresses or hyperlinks to RHB own website material) are provided solely for the recipient's convenience. The information and the content of the linked site do not in any way form part of this report. Accessing such website or following such link through the report or RHB website shall be at the recipient's own risk.

This report may contain information obtained from third parties. Third party content providers do not guarantee the accuracy, completeness, timeliness or availability of any information and are not responsible for any errors or omissions (negligent or otherwise), regardless of the cause, or for the results obtained from the use of such content. Third party content providers give no express or implied warranties, including, but not limited to, any warranties of merchantability or fitness for a particular purpose or use. Third party content providers shall not be liable for any direct, indirect, incidental, exemplary, compensatory, punitive, special or consequential damages, costs, expenses, legal fees, or losses (including lost income or profits and opportunity costs) in connection with any use of their content.

The research analysts responsible for the production of this report hereby certifies that the views expressed herein accurately and exclusively reflect his or her personal views and opinions about any and all of the issuers or securities analysed in this report and were prepared independently and autonomously. The research analysts that authored this report are precluded by RHB in all circumstances from trading in the securities or other financial instruments referenced in the report, or from having an interest in the company(ies) that they cover.

The contents of this report is strictly confidential and may not be copied, reproduced, published, distributed, transmitted or passed, in whole or in part, to any other person without the prior express written consent of RHB and/or its affiliates. This report has been delivered to RHB and its affiliates' clients for information purposes only and upon the express understanding that such parties will use it only for the purposes set forth above. By electing to view or accepting a copy of this report, the recipients have agreed that they will not print, copy, videotape, record, hyperlink, download, or otherwise attempt to reproduce or re-transmit (in any form including hard copy or electronic distribution format) the contents of this report. RHB and/or its affiliates accepts no liability whatsoever for the actions of third parties in this respect.

The contents of this report are subject to copyright. Please refer to Restrictions on Distribution below for information regarding the distributors of this report. Recipients must not reproduce or disseminate any content or findings of this report without the express permission of RHB and the distributors.

The securities mentioned in this publication may not be eligible for sale in some states or countries or certain categories of investors. The recipient of this report should have regard to the laws of the recipient's place of domicile when contemplating transactions in the securities or other financial instruments referred to herein. The securities discussed in this report may not have been registered in such jurisdiction. Without prejudice to the foregoing, the recipient is to note that additional disclaimers, warnings or qualifications may apply based on geographical location of the person or entity receiving this report.

The term "RHB" shall denote, where appropriate, the relevant entity distributing or disseminating the report in the particular jurisdiction referenced below, or, in every other case, RHB Investment Bank Berhad and its affiliates, subsidiaries and related companies.

RESTRICTIONS ON DISTRIBUTION

Malaysia

This report is issued and distributed in Malaysia by RHB Investment Bank Bhd. The views and opinions in this report are our own as of the date hereof and is subject to change. If the Financial Services and Markets Act of the United Kingdom or the rules of the Financial Conduct Authority apply to a recipient, our obligations owed to such recipient therein are unaffected. RHB Investment Bank Bhd has no obligation to update its opinion or the information in this report.

Thailand

This report is issued and distributed in the Kingdom of Thailand by RHB Securities (Thailand) PCL, a licensed securities company that is authorised by the Ministry of Finance, regulated by the Securities and Exchange Commission of Thailand and is a member of the Stock Exchange of Thailand. The Thai Institute of Directors Association has disclosed the Corporate Governance Report of Thai Listed Companies made pursuant to the policy of the Securities and Exchange Commission of Thailand. RHB Securities (Thailand) PCL does not endorse, confirm nor certify the result of the Corporate Governance Report of Thai Listed Companies.

Indonesia

This report is issued and distributed in Indonesia by PT RHB Sekuritas Indonesia. This research does not constitute an offering document and it should not be construed as an offer of securities in Indonesia. Any securities offered or sold, directly or indirectly, in Indonesia or to any Indonesian citizen or corporation (wherever located) or to any Indonesian resident in a manner which constitutes a public offering under Indonesian laws and regulations must comply with the prevailing Indonesian laws and regulations.

Singapore

This report is issued and distributed in Singapore by RHB Bank Berhad (Singapore branch) which is a holder of a full bank licence and an exempt capital markets services licence and financial adviser regulated by the Monetary Authority of Singapore. RHB Bank Berhad (Singapore branch) may distribute reports produced by its respective foreign entities, affiliates or other foreign research houses pursuant to an arrangement under Regulation 32C of the Financial Advisers Regulations. Where the report is distributed in Singapore to a person who is not an Accredited Investor, Expert Investor or an Institutional Investor, RHB Bank Berhad (Singapore branch) accepts legal responsibility for the contents of the report to such persons only to the extent required by law. Singapore recipients should contact RHB Bank Berhad (Singapore branch) in respect of any matter arising from or in connection with the report.

United States

This report was prepared by RHB is meant for distribution solely and directly to “major” U.S. institutional investors as defined under, and pursuant to, the requirements of Rule 15a-6 under the U.S. Securities and Exchange Act of 1934, as amended (the “Exchange Act”) via a registered U.S. broker-dealer as appointed by RHB from time to time. Accordingly, any access to this report via Bursa Marketplace or any other Electronic Services Provider is not intended for any party other than “major” US institutional investors (via a registered U.S broker-dealer), nor shall be deemed as solicitation by RHB in any manner. RHB is not registered as a broker-dealer in the United States and currently has not appointed a U.S. broker-dealer. Additionally, RHB does not offer brokerage services to U.S. persons. Any order for the purchase or sale of all securities discussed herein must be placed with and through a registered U.S. broker-dealer as appointed by RHB from time to time as required by the Exchange Act Rule 15a-6. For avoidance of doubt, RHB reiterates that it has not appointed any U.S. broker-dealer during the issuance of this report. This report is confidential and not intended for distribution to, or use by, persons other than the recipient and its employees, agents and advisors, as applicable. Additionally, where research is distributed via Electronic Service Provider, the analysts whose names appear in this report are not registered or qualified as research analysts in the United States and are not associated persons of any registered U.S. broker-dealer as appointed by RHB from time to time and therefore may not be subject to any applicable restrictions under Financial Industry Regulatory Authority (“FINRA”) rules on communications with a subject company, public appearances and personal trading. Investing in any non-U.S. securities or related financial instruments discussed in this research report may present certain risks. The securities of non-U.S. issuers may not be registered with, or be subject to the regulations of, the U.S. Securities and Exchange Commission. Information on non-U.S. securities or related financial instruments may be limited. Foreign companies may not be subject to audit and reporting standards and regulatory requirements comparable to those in the United States. The financial instruments discussed in this report may not be suitable for all investors. Transactions in foreign markets may be subject to regulations that differ from or offer less protection than those in the United States.

Please refer to the following link ([RHB Research Conflict Disclosures – May 2024](#)) and the Disclosure of Conflict of Interest in each of the research reports provided in this email for more details.

Kuala Lumpur	Singapore
RHB Investment Bank Bhd Level 3A, Tower One, RHB Centre Jalan Tun Razak Kuala Lumpur Malaysia Tel : +(60) 3 2302 8100 Fax : +(60) 3 2302 8134	RHB Bank Berhad (Singapore branch) 90 Cecil Street #04-00 RHB Bank Building Singapore 069531 Fax: +65 6509 0470
Jakarta	Bangkok
PT RHB Sekuritas Indonesia Revenue Tower, 11th Floor, District 8 - SCBD Jl. Jendral Sudirman Kav 52-53 Jakarta 12190 Indonesia Tel : +6221 509 39 888 Fax : +6221 509 39 777	RHB Securities (Thailand) PCL 10th Floor, Sathorn Square Office Tower 98, North Sathorn Road, Silom Bangrak, Bangkok 10500 Thailand Tel: +(66) 2 088 9999 Fax : +(66) 2 088 9799

สำนักงานใหญ่	สาขาที่ 1 สาขาหาดใหญ่	สาขาที่ 2 สาขาปิ่นเกล้า
เลขที่ 98 อาคารสาทรสแควร์ ออฟฟิศ ทาวเวอร์ ชั้นที่ 8,10 ถนนสาทรเหนือ แขวงสีลม เขตบางรัก กรุงเทพมหานคร 10500 Tel: +66(0)2-862-9999 Fax: +66(0)2-108-0999	127 – 129 ถนนศรีภูวนารถ ตำบลหาดใหญ่ อำเภอหาดใหญ่ จังหวัดสงขลา 90110 Tel: +66-74-891-999 Fax: +66-(0)74-891-924	เลขที่ 7/129 – 221 อาคารศูนย์การค้าเซ็นทรัลพลาซ่า ปิ่นเกล้า ชั้น 19 ถนนบรมราชชนนี แขวงอรุณอมรินทร์ เขตบางกอกน้อย กรุงเทพมหานคร 10700 Tel:+66(0)2-828-1555 Fax: +66-(0)2-828-1500
สาขาที่ 3 สาขาวิภาวดีรังสิต	สาขาที่ 4 สาขาเชียงใหม่	สาขาที่ 5 สาขาฉะเชิงเทรา
เลขที่ 89/1 อาคารเกษมทรัพย์ ชั้น 1 ถนนวิภาวดีรังสิต 314/1 หมู่ที่ 5 ต.สันทรายน้อย อ.สันทราย จ.เชียงใหม่ แขวงจอมพล เขตจตุจักร กรุงเทพมหานคร 10900 Tel:+66(0)2-035-9000 Fax:+66-(0)2-631-9099	50210 Tel: +66-(0)52-00-4999 Fax:+66-(0)5200-4998	เลขที่ 20 ถนนสุวินทวงศ์ ตำบลหน้าเมือง อำเภอเมืองฉะเชิงเทรา จังหวัดฉะเชิงเทรา 24000 Tel: +66(0)3302-1999 Fax: +66(0)2-3851-3435